



**STANDAR PELAYANAN
UPLOAD POSTING BERITA PADA WEB
INSTITUT AGAMA ISLAM NEGERI (IAIN) SALATIGA**

I. PERSYARATAN

1. Berita yang akan diupload sudah melalui editor berita
2. Ukuran file foto pada berita tidak boleh melebihi kapasitas maksimal upload file

II. PROSEDUR

1. Terima berita hasil dari editor berita melalui email
2. Lakukan editing foto berita, apabila terdapat foto untuk berita dengan menggunakan aplikasi untuk editing foto
3. Lakukan kompresi ukuran file foto apabila ukuran melebihi kapasitas maksimal
4. Lakukan log in halaman dashboard pada web iainsalatiga.ac.id
5. Lakukan penambahan berita melalui menu tambah post pada halaman dashboard
6. Simpan berita yang telah dimasukkan

III. WAKTU PELAYANAN : 15 menit

IV. BIAYA PELAYANAN : Gratis

V. PRODUK PELAYANAN : Berita yang terposting di web





VI. PENGADUAN

Informasi lebih lanjut dapat disampaikan atau diperoleh melalui bagian UPT Teknologi Informasi dan Pangkalan Data (TIPD)

	KEMENTERIAN AGAMA REPUBLIK INDONESIA INSTITUT AGAMA ISLAM NEGERI (IAIN) SALATIGA	Nomor SOP	
		Tanggal Pembuatan	13 September 2016
		Tanggal Revisi	
		Tanggal Efektif	
		Disahkan Oleh	
TEKNOLOGI INFORMASI DAN PANGKALAN DATA <small>Jl Tentara Pelajar No 2 Salatiga, telp. 0298323706 fax 0298 323433</small>			

SOP UPLOAD POSTING BERITA PADA WEB

Dasar Hukum 1. UU Nomor 11 Tahun 2008 tentang Informasi dan Transaksi Elektronik	Kualifikasi Pelaksana 1. Menguasai web administrator
Keterkaitan 1. SOP Pemasangan jaringan baru	Peralatan/Perlengkapan 1. File berita/pengumuman 2. Laptop
Peringatan	Pencatatan dan Pendataan

No	Aktivitas kegiatan	Pelaksana		Mutu Baku			Keterangan
		Pemohon	TIPD	Kelengkapan	Waktu	Output	
1	Menyampaikan informasi posting berita maupun pengumuman di web dengan menyertakan file berita maupun pengumuman yang akan ditampilkan, yang dikirim melalui email		↓		File berita atau pengumuman	5 menit	
2	Menerima dan melakukan pengecekan kelengkapan informasi yang akan ditampilkan pada web		↓		File berita atau pengumuman	2 menit	
3	Melakukan editing foto apabila foto yang akan ditampilkan memiliki ukuran file yang melebihi kapasitas maksimal upload		↓			10 menit	
4	Melakukan posting dan upload berita pada web		↓		File berita dan foto berita	3 menit	Berita di web
5	Selesai	↓	